




















Aanvullende gegevens bouwplaatsinrichting

Papierformaat A3

Schaal: 1:100

Opdracht voorzien van voorblad met naam / klas / opdrachtnummer.

Legenda			
	Bouwhek		Elektra kast
	Beveiligd bouwhek		Watermeterput
	Kranen		Waterpunt
	Water		Lichtmast
	Elektra		Licht in kraan
	Gas		
	Riool		
	Manfelbuis		
	Keten opstelling		
	Tijdelijke puinverharding (op wegendoek)		Bronnen
	Parkeren		
	Opslag		
	Afval containers		
	Rijplaten		

De basis

1. Teken kader en onderhoek
2. Plaats bouwterrein: 20 x 30 meter.
3. Geef aan waar de weg ligt (minimaal aan 2 zijden)
4. Plaats op dit bouwterrein de plattegrond vorm van de door jou ontworpen recreatiewoning.
5. Geef aan waar de werklieden kunnen parkeren (minimaal 4 plekken van ieder 2.50 x 5.00 m
 - buiten bouwplaats

Je tekent eerst de vaste onderdelen van een bouwplaats. Dit zijn:

6. Hekwerk/ingang bouwwerk.
7. Uitvoerders-/schaftkeet, ieder ten minste 2.50 x 5.00 m.
 - uitvoerder moet goed zicht hebben op ingang bouwplaats en bouwwerk
8. Toiletgelegenheid 1.20 x 1.20 m
9. Droge materiaalopslag (4.00 x 8.00 m).
10. Materieel- en gereedschapopslag (4.00 x 8.00 m).
11. Afvalcontainers gescheiden inzameling.
 - makkelijk bereikbaar vanaf de weg
12. Bouwweg/rijplaten.
 - Bij voorkeur een rijroute aanleggen dat de vrachtwagens niet hoeven te keren op het bouwterrein.
13. Reclamebord.
 - Goed zichtbaar vanaf de weg
14. Waarschuwbord PBM's.
 - Bij de ingang
15. Verlichting
 - Goede verlichting op de rijroute
16. Stroom- en watervoorziening (meterkast/watermeterput).
 - Beide 1 x en slim gesitueerd

Tijdens de fase van ruwbouwfase en gevel dakfase vul je de bouwplaatsinrichting aan met:

17. Werk- en steigerruimte om je woning (ten minste 2 m om het gebouw heen).
18. Opstelplaats voor "tijdelijk" materiaalopslag (4.00 x 8.00 m).
19. Kraanopstelplaats
 - eventueel op bouwweg.
20. Speciesilo
 - Slim situeren zodat loopafstand naar steiger/bouwlift beperkt is